

「리브 제로페이」 서비스 이용 절차




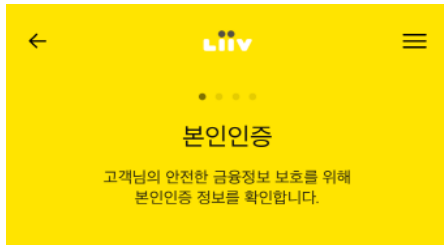
INDEX

1. 「리브」 회원가입방법
2. 「리브제로페이」 이용방법

「리브」 회원가입방법 (계좌보유회원 기준)

- 본인명의 스마트폰에서 통신사의 인증이 통과한 경우에만 「리브」 앱 이용이 가능합니다

①본인인증



본 서비스는 만 14세 이상만 이용이 가능합니다.

인증하기

회원가입

이름

생년월일

6자리

통신사

SKT SKT 알뜰폰
 KT KT 알뜰폰
 LG U+ LG U+ 알뜰폰

휴대폰 본인 인증 전체동의

개인정보 수집·이용 동의

고유식별정보 처리 동의

통신사 이용약관 동의

서비스 이용약관 동의

휴대폰 번호

인증 요청

[1/2] 휴대폰 번호 입력 후 인증요청을 눌러주세요

②계좌인증

계좌인증

서비스를 이용하실 계좌를 선택해 주세요. ?

계좌선택

직장인우대종합통장 60

KB 樂 Star 통장 72

KB plus tar 통장 87

KB Wise 통장 90

KB Star * t 통장 94

계좌 비밀번호

4자리

다음

「리브」 회원가입방법 (계좌보유회원 기준)


③약관동의



- 전체약관에 대해 동의합니다 >
- 전자금융거래 기본약관
- 리브서비스 이용약관
- 리브서비스 설명서
- 전자금융서비스 기본약관
- 전자금융서비스 설명서
- 개인(신용)정보 수집·이용 동의

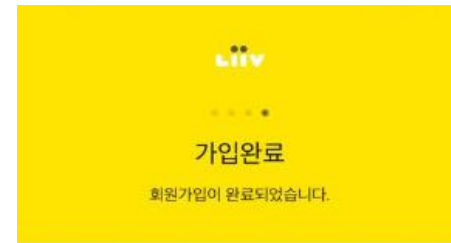
다음

④간편비밀번호 설정



6 2 3
4 8 5
7 0 9
재배열 1 삭제

⑤완료



로그인 설정 안내

빠르고 안전한 생체인증
로그인을 더 편리하게 자동로그인
로그인설정에서 이용해 보세요.

홈으로

로그인설정

리브 회원이면 바로 이용가능한
편리한 대화형 금융서비스
리브톡톡



「리브제로페이」 이용방법_QR스캔 방식 (MPM)

① 리브 홈



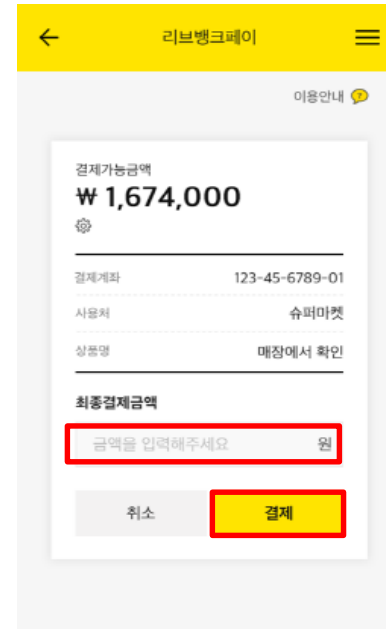
②제로페이



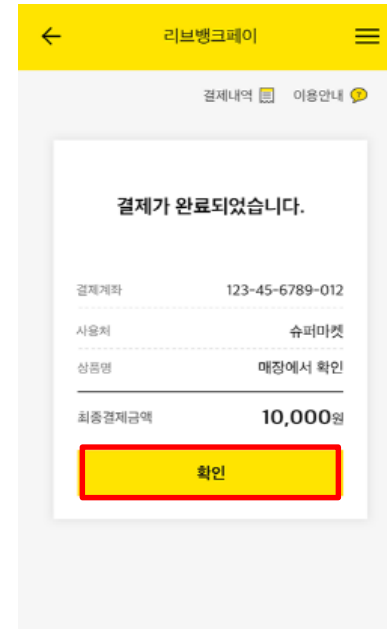
③QR스캔



④금액입력



⑤결제완료



「리브제로페이」 이용방법_QR제시 방식(CPM)

① 리브 홈

Liiv

언제 어디서나
손쉽게
간편하게
보낼 금액 입력

가까운 은행
시간을 절약할 수 있어요

환전과 여행
환율우대로 여행을 즐겨요

리브 소식
새로운 리브 이야기에요

PC결제 | **제로페이** | 매장결제

② 제로페이

리브뱅크페이

결제내역 | 이용안내

소상공인의 동반자 제로페이!!
리브뱅크페이에서 편리하게 사용하세요

고객이 QR스캔을 하는 경우 QR스캔
가맹점이 QR스캔이 필요한 경우 QR제시

QR스캔 | **QR제시**

결제가능 가맹점 <

③ 점원에게 제시

리브뱅크페이

결제내역 | 이용안내

유효시간 02:00

8800 8880 7129 9410 5968 0009 +

결제확인

계좌보기

· 소득공제 우대사항은 2019년 1월 1일 사용분 부터 적용됩니다.
※ 2018년 사용분은 자동으로 현금영수증 처리합니다.

④ 결제완료

리브뱅크페이

결제내역 | 이용안내

결제가 완료되었습니다.

결제계좌	123-45-6789-012
사용처	슈퍼마켓
상품명	매장에서 확인
최종결제금액	10,000원

확인