


핀트 (Fint) 제로페이 결제 방법

주식회사 디셈버앤컴퍼니자산운용

December.



구글 플레이 스토어 또는 아이폰 앱스토어에서
“핀트”를 검색하여 Fint 앱을 다운 받으세요.

새로운 금융투자 서비스, 핀트에서
제로페이 결제를 사용할 수 있습니다.

제로페이 서비스 이용안내

방법 1
가맹점 QR코드
직접 촬영


- 1 핀트 앱의 제로페이 실행
- 2 매장에 있는 QR코드를 촬영
- 3 결제금액과 비밀번호 확인
- 4 결제완료 되었습니다!

방법 2
나의 결제수단
제시하기

- 1 핀트 앱의 제로페이 실행
- 2 내 결제정보로 생성된
- 3 QR코드나 바코드를 제시
매장 직원이 리더기로 스캔
- 4 결제완료 되었습니다!



핀트 앱에서 제로페이 결제 아이콘을 터치해주세요. (우측 상단 빨간 점선 부분)



내 계좌에서 결제를 선택해주세요. (제로페이 모바일 상품권 결제도 이용이 가능합니다.)



QR코드 촬영 혹은 인식 화면이 나오면 준비 완료!!



핀트 결제 화면 하단의
“나의 바코드/QR로 결제”를 선택해주세요.
(하단 빨간 점선 부분)



결제할 계좌를 하단에서 확인 후
가맹점의 단말기(스캐너)로
QR코드 혹은 바코드를 스캔 !!!



결제 완료 화면이
나왔다면,
결제 성공 !!!



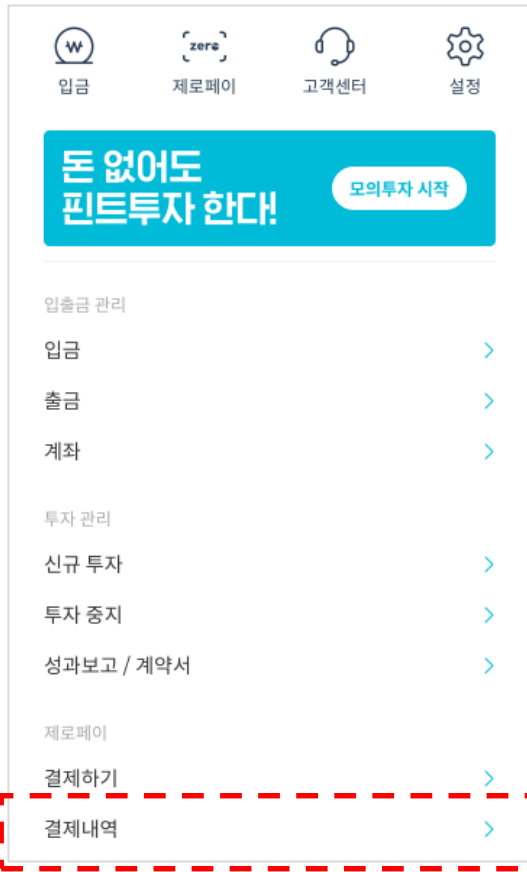
핀트 결제 화면 상단의
카메라로 가맹점 QR코드를 직접 인식하세요.
(상단 빨간 점선 부분)



가맹점 인식이 되었다면
결제 계좌 및 결제 금액 입력 후
결제 버튼을 터치 !!!



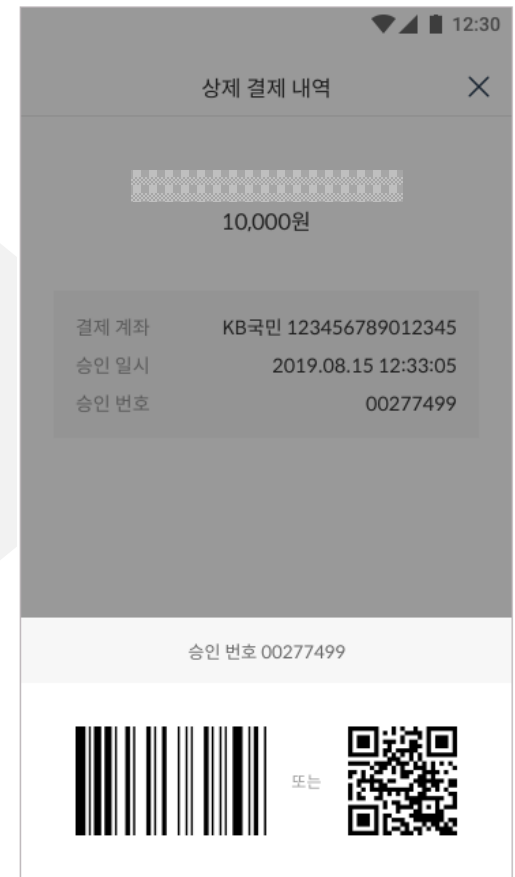
결제 완료 화면이
나왔다면,
결제 성공 !!!



핀트 더보기 메뉴에서
결제 내역을 터치해주세요.
(하단 빨간 점선 부분)



결제 내역에서 결제 취소건을 찾아
상세 결제 내역 확인 후
가맹점 결제 취소용 코드 보기 터치 !!!



가맹점주 앱 혹은 가맹점 리더기로,
바코드 혹은 QR코드를 인식하면
결제 취소 혹은 환불 완료 !!!

감사합니다.

December.

서울시 강남구 테헤란로 509 15층 (우)06169 | Tel 02-6959-2820 | Fax 02-6959-2821

December.