







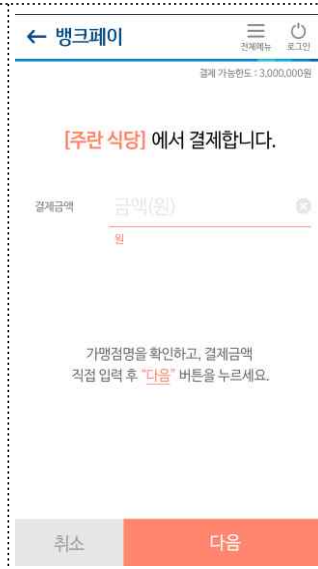

「IBK뱅크페이」 서비스 가입 및 이용방법

□ 서비스 가입 (혹서비스 사전 가입 필수)

 <p>계좌이체 이전 말로 하세요~</p> <p>특통 주금</p> <p>계좌서비스</p> <p>조회/이체 상품가입 인증센터</p> <p>계좌로송금 휴대폰송금 ATM출금 제로페이</p> <p>디지털이 외화환전 선물하기 내역조회</p> <p>동장만들면 이모티콘을 준다? IBK카오페이동장 만들거 커카오머니 3천원과 이모티콘 받으세요!</p>	 <p>뱅크페이 안내</p> <p>참좋은 결제서비스 제로페이!!</p> <p>IBK 뱅크페이에서 만나보세요~</p> <p>i-ONE뱅크에서 제로페이를 이용해 보세요.</p> <p>대상고객 IBK직 서비스 가입고객 제공서비스 오프라인 계좌결제 내역 조회 이용가맹점 제로페이 가맹점 이용한도 1일 300만원</p> <p>①유의사항 - 결제하는 해당 가맹점으로 요청하셔야 합니다. - 취소된 금액은 영업일 기준 7일 이내에 사용계좌로 입금됩니다.</p> <p>서비스 시작하기</p>	 <p>뱅크페이</p> <p>뱅크페이 서비스 이용약관</p> <p>IBK뱅크페이 서비스 이용약관</p> <p>제정 2018. 12. 20. 제 1조(목적) 본 약관은 중소기업은행(이하 "은행"이라 합니다.)이 "최일"에게 제공하는 "IBK뱅크페이 서비스"(이하 "서비스"라 합니다.)의 이용과 관련하여 "은행"과 "최일"과의 권리 의무 및 책임사항을 규정함을 목적으로 합니다.</p> <p>위 약관에 동의하십니까? <input type="checkbox"/> 동의하기</p> <p>개인(신용)정보 제3자 제공동의서</p> <p>필수 개인(신용)정보 제3자 제공 동의서 (IBK뱅크페이 서비스)</p> <p>중소기업은행 귀중 귀함이 「IBK뱅크페이」 서비스 제공 및 안내, 등을 위하여 본인의 개인(신용)정보를 제3자에게 제공하고자 하는 경우에는 「신용정보의 이용 및 보호에 관한 법률, 제14조 제2항 제1항 제1호 제4호」에 위 약관에 동의하십니까? <input type="checkbox"/> 동의하기</p> <p>나중에 확인</p>	 <p>뱅크페이</p> <p>151-110560-01-018 결제내역조회</p> <p>잔여한도 3,000,000 원 잔액 10원</p> <p>결제하기</p> <p>*가맹점 에서 결제방식을 잘 모을 경우 "제로페이"로 결제 요청하세요.</p> <p><input checked="" type="checkbox"/> i-ONE뱅크에서 제로페이를 이용해보세요.</p> <p>1. QR코드 촬영</p> <p>소비자 → 판매자</p> <p>QR코드 촬영</p> <p>계좌이체</p> <p>2. QR리더기 인식</p> <p>판매자 → 소비자</p>
<p>① 제로페이 선택</p>	<p>② 서비스 안내</p>	<p>③ 이용약관 동의</p>	<p>④ 가입 완료</p>

□ 서비스 이용방법

1-1. 오프라인 결제 (QR코드 촬영)

 <p>뱅크페이</p> <p>151-110560-01-018 결제내역조회</p> <p>잔여한도 3,000,000 원 잔액 10원</p> <p>결제하기</p> <p>*가맹점 에서 결제방식을 잘 모을 경우 "제로페이"로 결제 요청하세요.</p> <p><input checked="" type="checkbox"/> i-ONE뱅크에서 제로페이를 이용해보세요.</p> <p>1. QR코드 촬영</p> <p>소비자 → 판매자</p> <p>QR코드 촬영</p> <p>계좌이체</p> <p>2. QR리더기 인식</p> <p>판매자 → 소비자</p>	 <p>뱅크페이 잔여한도 : 3,000,000원</p> <p>QR코드 촬영</p> <p>1:58</p> <p>코드 재생성 코드 확대</p> <p>코드 인식이 완료되면, "결제확인"을 터치하세요</p> <p>결제확인</p>	 <p>뱅크페이</p> <p>결제 가능한도 : 3,000,000원</p> <p>[주란 식당] 에서 결제합니다.</p> <p>결제금액 금액(원)</p> <p>결제금액 350,000</p> <p>가맹점명을 확인하고, 결제금액 직접 입력 후 "다음" 버튼을 누르세요.</p> <p>취소 다음</p>	 <p>뱅크페이</p> <p>결제가 완료 되었습니다.</p> <p>가맹점명 주란식당</p> <p>결제금액 350,000</p> <p>뱅크페이 잔여한도: 2,650,000원 출금계좌 잔액: 103,105,000원</p> <p>결제내역 확인 ></p> <p>확인</p>
<p>① 결제하기 선택 (간편비밀번호 입력)</p>	<p>② QR코드 촬영</p>	<p>③ 결제금액 입력</p>	<p>④ 결제내역 확인</p>

1-2. 오프라인 결제 (QR코드/바코드 생성)

<p>① 결제하기 선택 (간편비밀번호 입력)</p>	<p>② QR코드 생성 및 확대</p>	<p>③ (가맹점) QR코드 인식</p>	<p>④ 결제확인</p>

2. 결제내역 조회

<p>① 내역조회 선택</p>	<p>②뱅크페이 내역 조회 선택</p>	<p>③ 결제내역* 확인</p>

* 결제내역은 6개월 이내만 제공되며, 취소·반환 요청시 거래일련번호 확인하여 가맹점에 제시