


섬뱅크 제로페이 이용 방법

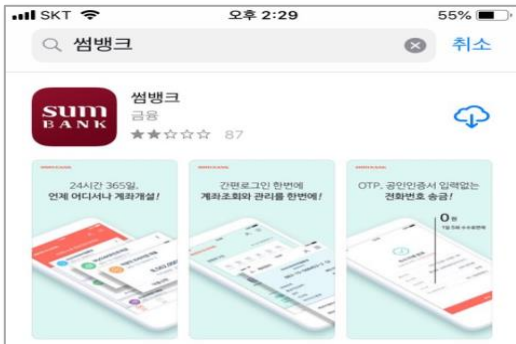
2019.03.20

회원 가입 1/2

1) 앱 설치

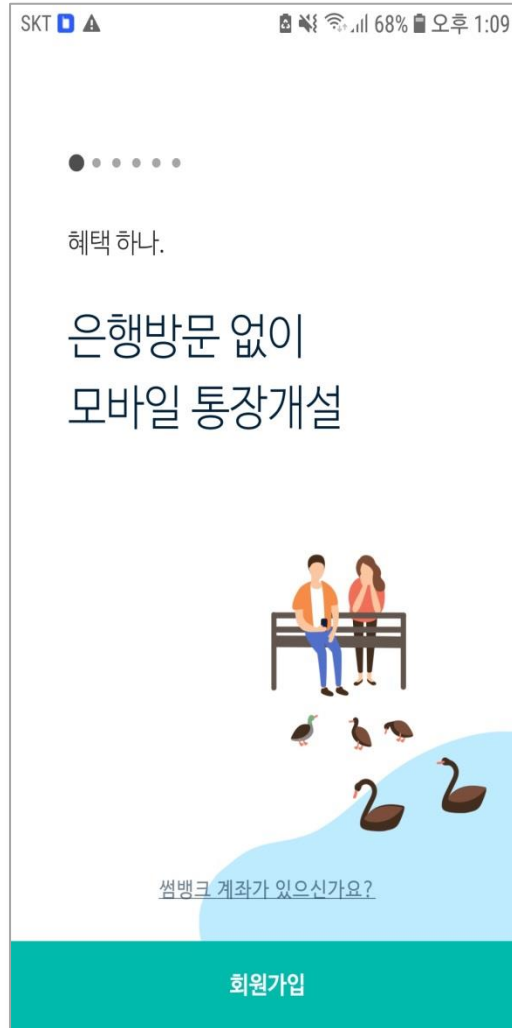


* 안드로이드 : Play 스토어

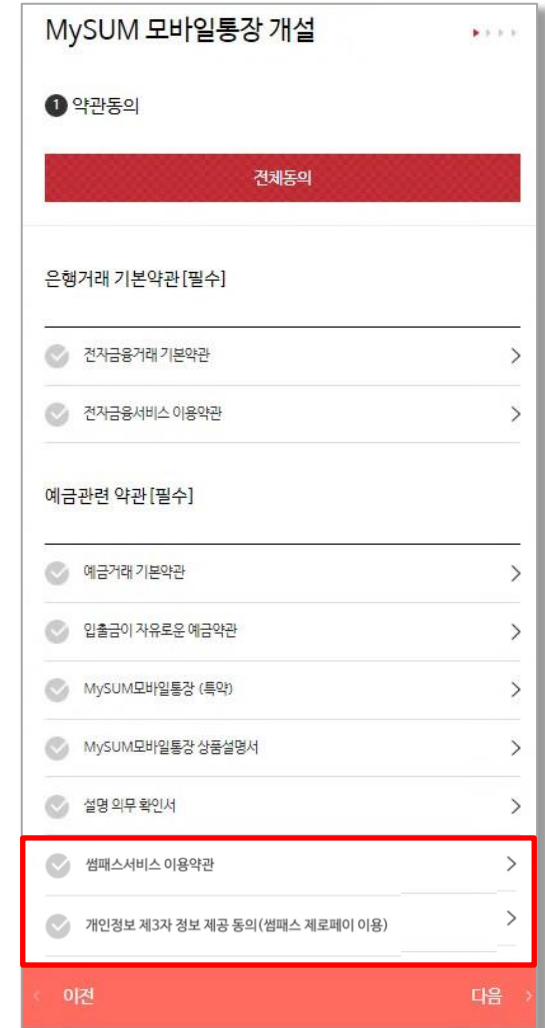


* IOS : App 스토어

2) 앱 실행



3-1) 회원가입(모바일통장개설) - 부산은행 계좌가 없는 경우



* 섬뱅크 회원가입 시 섬패스 및 제로페이 가입 동의를 통해 자동 가입

3-2) 회원가입(기존계좌 전환) - 부산은행 계좌가 있는 경우

기존계좌 등록/전환

1 약관동의

전체동의

서비스 이용약관

- 송금(썸뱅) 서비스 이용약관 >
- 썸패스서비스 이용약관 >
- 개인정보 제3자 정보 제공 동의(썸패스 제로페이 이용) >

< 이전 다음 >

4) 회원가입 완료

MySUM 모바일통장 개설

첫거래 감사합니다.
썸뱅크 통장 개설을 축하드립니다

통장명	MySUM모바일통장
계좌번호	부산은행 111-111-111-11
전자금융ID	abcdefg1
이체한도	1회: 10,000 만원 1일: 10,000 만원

① 최대 이체한도는 1회 1억원, 1일 5억원 까지 가능하며 한도상향은 썸라운지) 나의 정보) 이체한도조회/변경 에서 신청하여 주시기 바랍니다.

입출금이 가능하고 롯데백화점 할인혜택이 많은 썸뱅크 카드를 신청하시겠습니까?

카드신청을 위해 약관에 동의해 주세요!

- [필수] 개인(신용)제3자 제공 이용 동의 (필수) >
- [선택] 개인정보 수집이용제공 동의 (선택) >

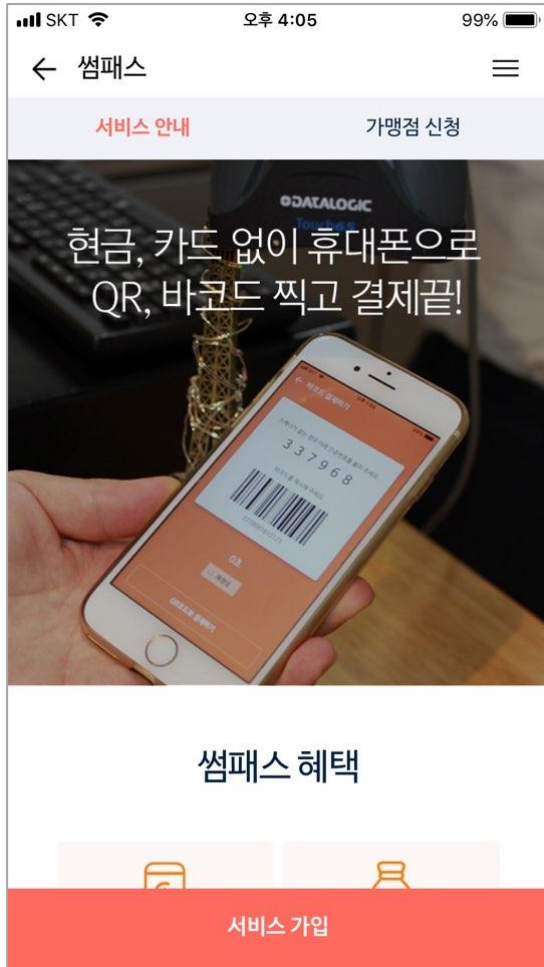
썸썸서비스가입 2018.03.21

이체한도 1회: 10,000 만원 / 1일: 100,000 만원

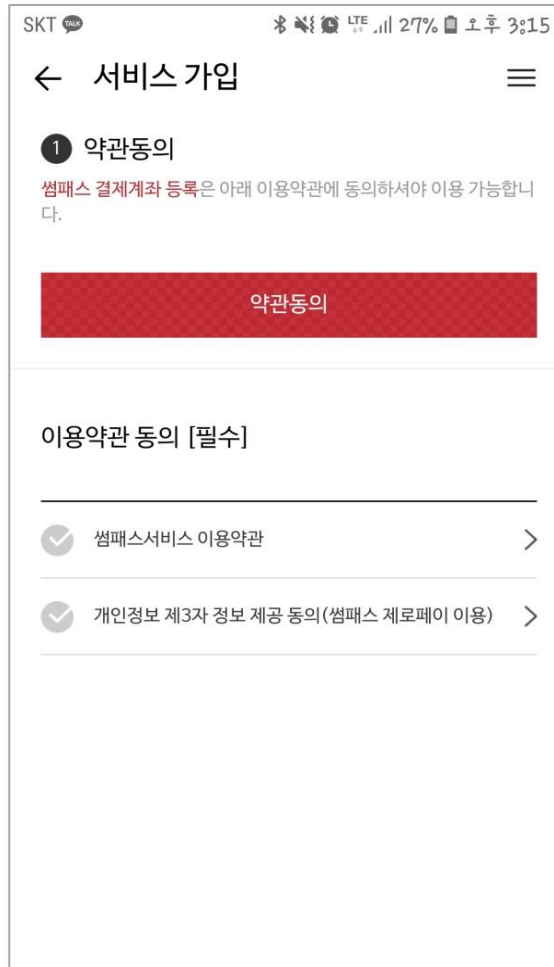
확인

서비스 가입(기존 썸뱅크 정회원)

1) 서비스가입



2) 약관동의



3) 결제계좌 등록

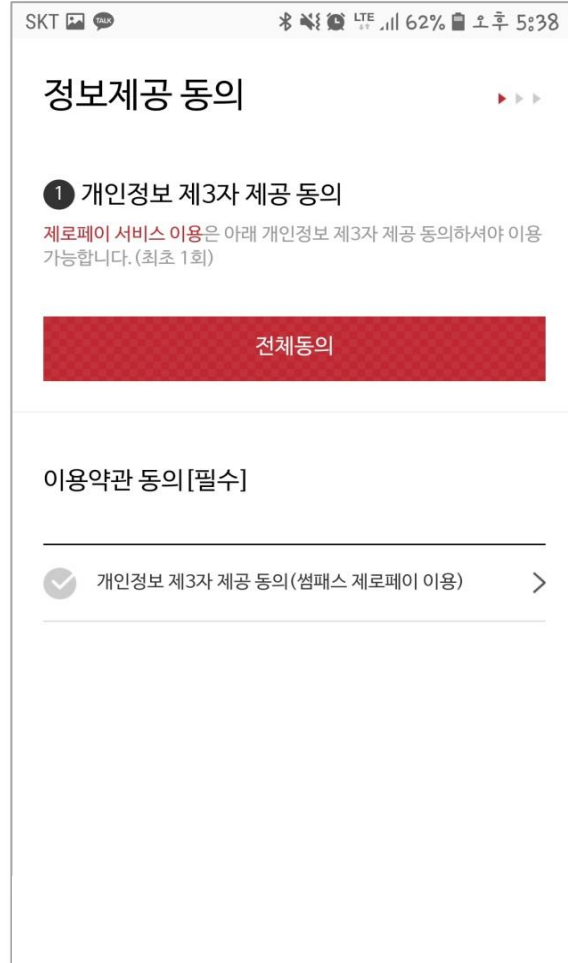


서비스 가입(기존 썸패스 가입자)

1) 제로페이 선택



2) 약관동의

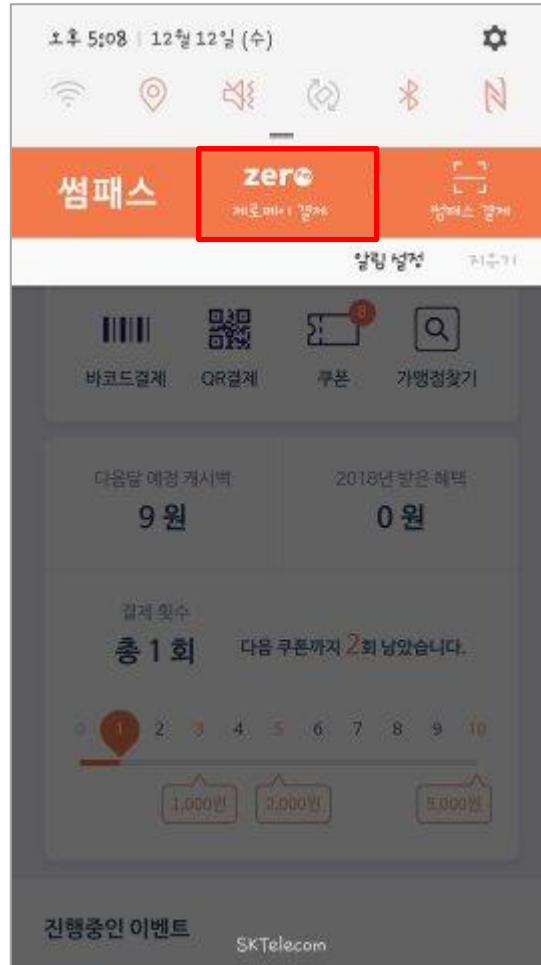


제로페이 접근 경로

1) 씬뱅크 전체 메뉴



2) 알림바 메뉴



3) 플러스 메뉴



* 설정에서 알림바 설정 후

제로페이 메인페이지 및 이용내역조회, 전자영수증

1) 메인페이지



2) 이용내역 상세조회



* 씬뱅크 전체메뉴에서 '제로페이' 선택하여 이동

3) 전자영수증 발급




* 이미지 저장 가능

제로페이 MPM 결제 1/2

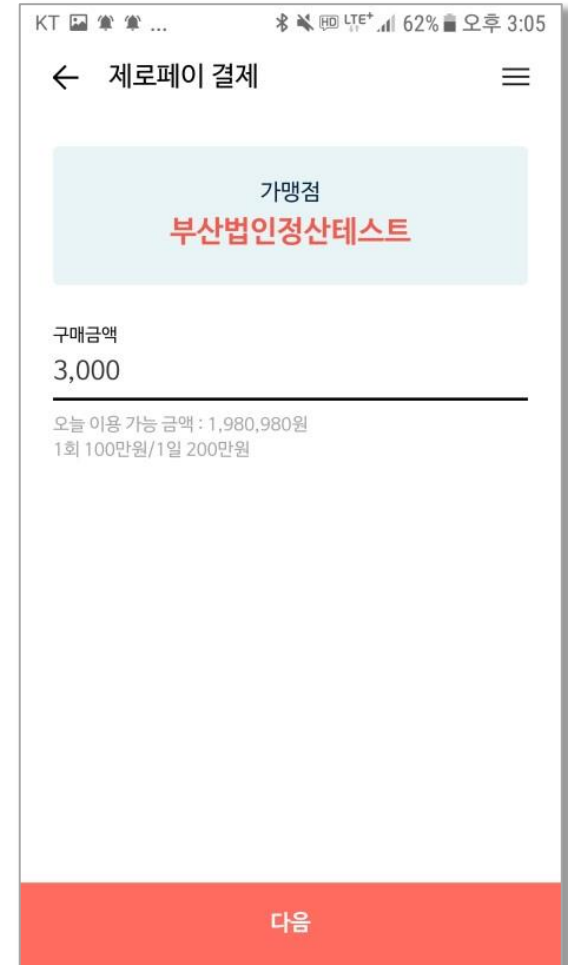
1) QR촬영 메뉴 선택



2) QR촬영



3) 금액입력



* 알림바, 플러스 메뉴에서도 가능

제로페이 MPM 결제 2/2

4) 결제정보 리뷰 및 비밀번호 입력

KT KT ... 61% 오후 3:06

← 제로페이 결제

부산법인정산테스트에서 결제

결제금액 3,000원

계좌비밀번호

숫자 4자리 입력하세요

출금가능금액 : 788,312원
출금계좌: 112-2070-****1-08

3,000원 결제하기

5) 결제완료

KT KT ... 61% 오후 3:06

← 제로페이 결제

결제완료

결제일시 2019.02.14 15:06:45

가맹점 부산법인정산테스트

거래일련번호 PPG1500007174

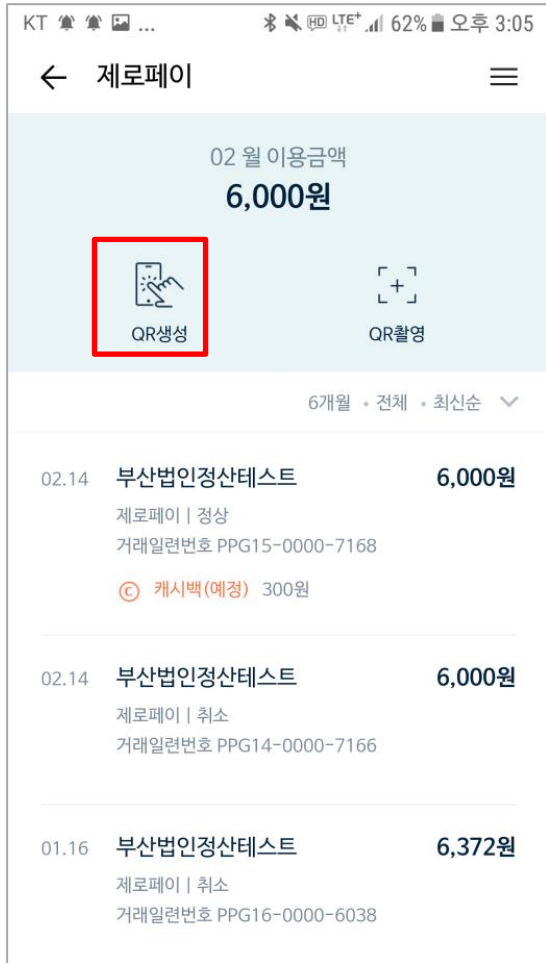
결제금액 3,000원

이용내역 통장 거래내역

확인

제로페이 CPM 결제 1/2

1) QR생성 메뉴 선택



2) 비밀번호 입력



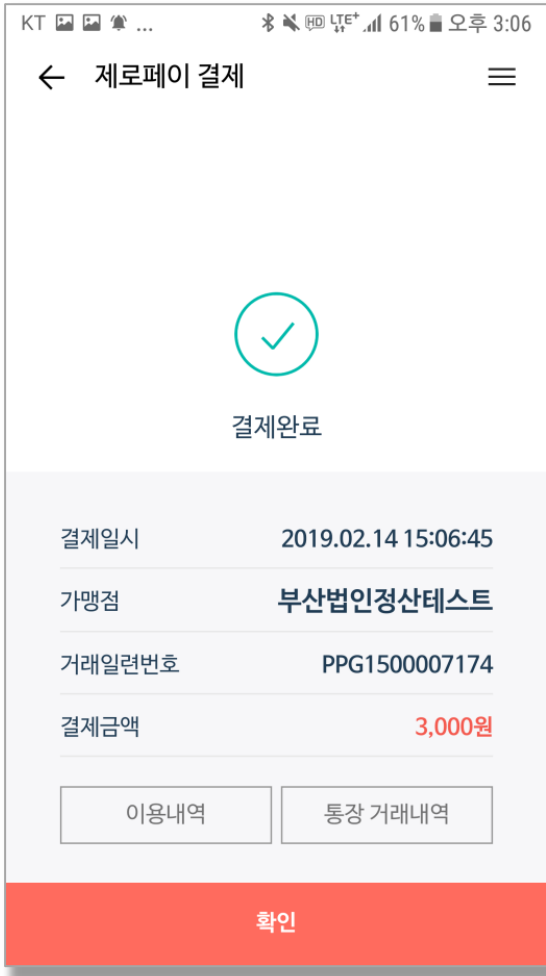
3) QR, 바코드 제시



* 결제 후 '결제확인' 버튼 선택

제로페이 CPM 결제 2/2

4) 결제완료



End of Document

End of Document