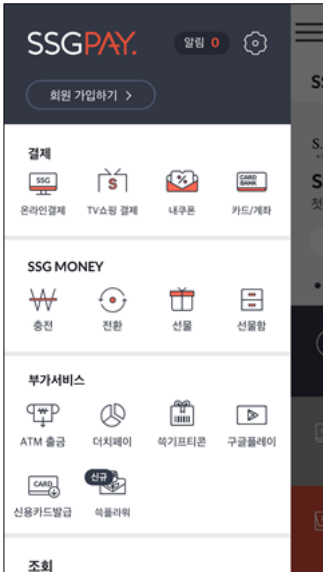


SSG PAY

제로페이 MANUAL

1. SSGPAY 회원가입 절차

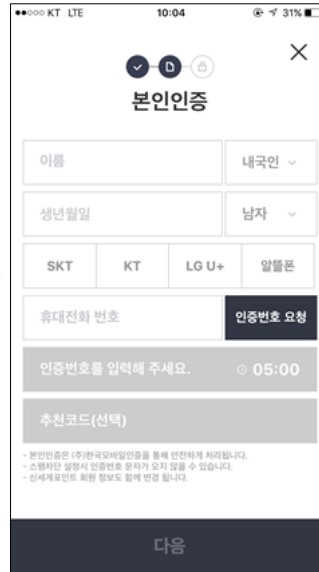
1 회원 가입하기



2 약관동의



3 휴대폰 본인인증



4 비밀번호 설정/확인

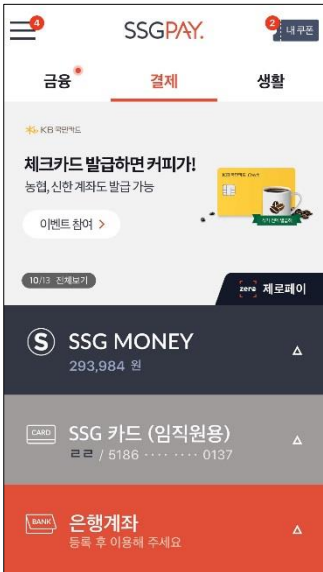


5 가입완료



2. 계좌등록 절차

1 메인 > 제로페이



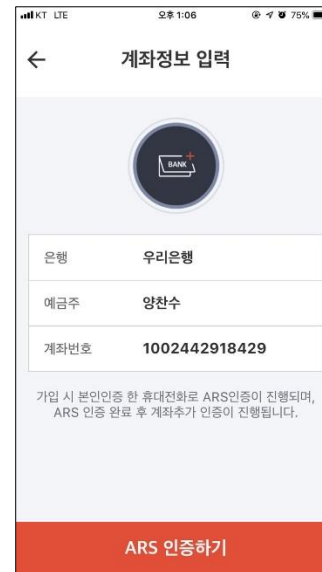
2 계좌등록 선택



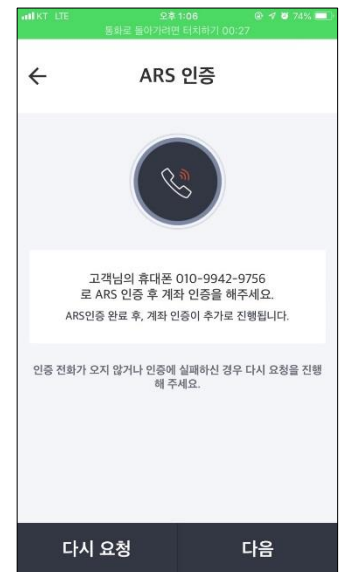
3 은행 선택



4 계좌정보 입력



5 ARS 인증



2. 계좌등록 절차

6 은행 적요인증 (1원)

계좌 인증

고객님의 금융정보를 보호하기 위해, 입력하신 계좌로 SSGPAY가 특정 금액을 보냈습니다.

입금자명 SSG 39C

금액(원) 1

남은 시간 23시간 59분 08초

지금 거래내역을 확인하실 수 없으면 다음에 인증하기를 선택해주세요. 24시간 내에 입금된 금액을 입력하시면 계좌 등록이 완료됩니다.

다음에 인증하기 등록하기

7 계좌등록 완료

계좌등록 완료

우리은행
10.....8429

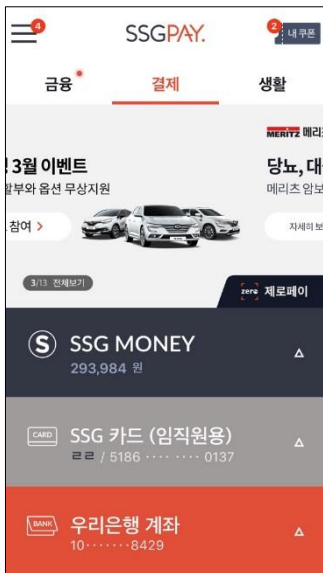
고객님의 계좌가 안전하게 등록되었습니다.

추가 등록하기 홈으로

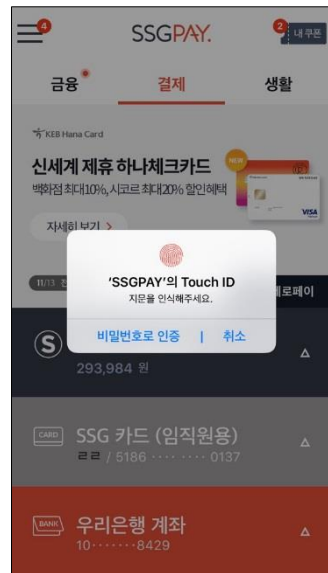


3. 제로페이 결제 절차

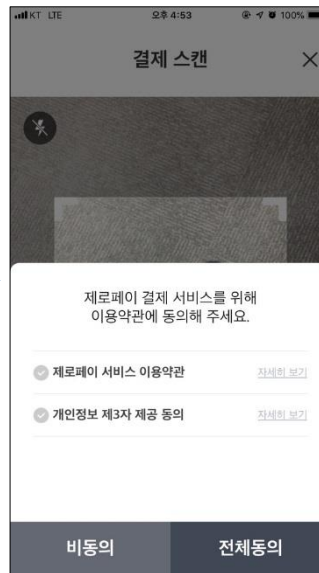
1 메인 > 제로페이



2 인증 (지문 / 비밀번호)



3 약관동의 (최초 1회)



4 QR스캔

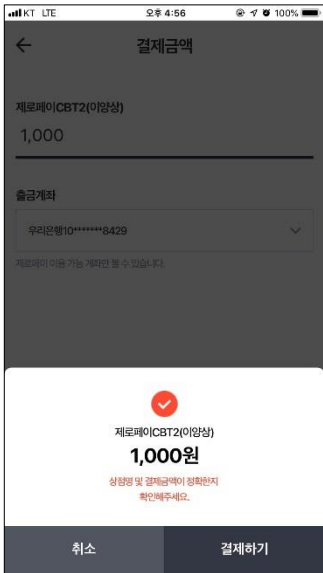


5 금액입력



3. 제로페이 결제 절차

6 결제금액 확인



7 결제완료



8 이용내역 확인

